



Бланк ответов № 1

Код региона Код предмета Название предмета

Color selection boxes for region, subject, and subject name.

Signature box for the participant.

Резерв - 4

Reserve boxes.

Подпись участника ЕГЭ строго внутри окошка

Заполнять гелевой или капиллярной ручкой ЧЕРНЫМИ чернилами ЗАГЛАВНЫМИ ПЕЧАТНЫМИ БУКВАМИ и ЦИФРАМИ по следующему образцу:

А Б В Г Д Е Е Ж З И Й К Л М Н О П Р С Т У Ф Х Ц Ч Щ Ъ Ы Ь Э Ю Я
A B C D E F G H I J K L M N O P Q R S T U V W X Y Z , -
1 2 3 4 5 6 7 8 9 0 А А А О О Е Е Е Е Е І і U U U Ъ ъ



ВНИМАНИЕ! Все бланки и контрольные измерительные материалы рассматриваются в комплекте

Результаты выполнения заданий с КРАТКИМ ОТВЕТОМ

Grid for answers with numbered rows (1-40) and columns. Includes a large diagonal watermark reading 'ОБРАЗЦЫ'.

Замена ошибочных ответов на задания с КРАТКИМ ОТВЕТОМ

Grid for replacement of incorrect answers.

Заполняется ответственным организатором в аудитории:

Количество заполненных полей «Замена ошибочных ответов»

Small box for the number of fields.

Signature box for the organizer.

Подпись ответственного организатора строго внутри окошка



Код региона

Код предмета

Название предмета

Резерв - 5


Бланк ответов № 2
(лист 2)

Лист



Перепишите значения полей "Код региона", "Код предмета", "Название предмета" из БЛАНКА РЕГИСТРАЦИИ.
Отвечая на задания с РАЗВЕРНУТЫМ ОТВЕТОМ, пишите аккуратно и разборчиво, соблюдая разметку страницы.
Не забудьте указать номер задания, на которое Вы отвечаете, например, 31.
Условия задания переписывать не нужно.

ВНИМАНИЕ! Все бланки и контрольные измерительные материалы рассматриваются в комплекте





Единый государственный экзамен - 2020

Бланк ответов № 2

лист 2

Код региона

Код предмета

Название предмета

Резерв - 6

Дополнительный
бланк ответов № 2

Лист



Перепишите значения полей "Код региона", "Код предмета", "Название предмета" из БЛАНКА РЕГИСТРАЦИИ.


Отвечая на задания с РАЗВЕРНУТЫМ ОТВЕТОМ, пишите аккуратно и разборчиво, соблюдая разметку страницы.

Не забудьте указать номер задания, на которое Вы отвечаете, например, 31.

Условия задания переписывать не нужно.



ВНИМАНИЕ! Все бланки и контрольные измерительные материалы рассматриваются в комплексе





Код региона

Код предмета

Название предмета

Резерв - 5


Бланк ответов № 2
(лист 2)

Лист



Перепишите значения полей "Код региона", "Код предмета", "Название предмета" из БЛАНКА РЕГИСТРАЦИИ.
Отвечая на задания с РАЗВЕРНУТЫМ ОТВЕТОМ, пишите аккуратно и разборчиво, соблюдая разметку страницы.
Не забудьте указать номер задания, на которое Вы отвечаете, например, 31.
Условия задания переписывать не нужно.

ВНИМАНИЕ! Все бланки и контрольные измерительные материалы рассматриваются в комплекте





Единый государственный экзамен - 2020

Бланк ответов № 2

лист 2

Код региона

Код предмета

Название предмета

Резерв - 6

Дополнительный
бланк ответов № 2

Лист



2 720390 001002

Перепишите значения полей "Код региона", "Код предмета", "Название предмета" из БЛАНКА РЕГИСТРАЦИИ.


Отвечая на задания с РАЗВЕРНУТЫМ ОТВЕТОМ, пишите аккуратно и разборчиво, соблюдая разметку страницы.

Не забудьте указать номер задания, на которое Вы отвечаете, например, 31.

Условия задания переписывать не нужно.



ВНИМАНИЕ! Все бланки и контрольные измерительные материалы рассматриваются в комплексе





Единый государственный экзамен - 2020

Дополнительный бланк ответов № 2

Код региона

Код предмета

Название предмета

Резерв - 6

Дополнительный бланк ответов № 2

Лист



Перепишите значения полей "Код региона", "Код предмета", "Название предмета" из БЛАНКА РЕГИСТРАЦИИ. Отвечая на задания с РАЗВЕРНУТЫМ ОТВЕТОМ, пишите аккуратно и разборчиво, соблюдая разметку страницы. Не забудьте указать номер задания, на которое Вы отвечаете, например, 31. Условия задания переписывать не нужно.



ВНИМАНИЕ! Данный бланк использовать только после заполнения основного бланка ответов № 2

Large grid area for writing answers, with the word 'ОБРАЗОМ' written diagonally across it.